

Google™ カスタム検索



— サイトメニュー —


[Bitcoin日本語情報サイト](#) ▶ [ビットコインの保管](#) ▶ [Blockchain.info](#)

## Blockchain.info

※アカウントのハッキングによる盗難やパスワード紛失等により資産をとりだせなくなる例が数多く報告されています。Blockchain.infoをはじめとするウェブウォレットには失って困る額のビットコインを保管しないでください。また、必ず入金前に12単語のパスフレーズを紙にメモするなどしてバックアップし無くさないように保管してください。二段階認証等のセキュリティの設定も十分にしておくことを推奨します。

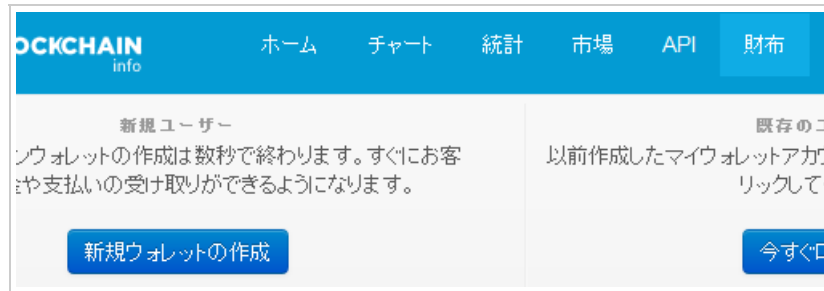
※旧形式のBlockchain.infoを利用していた場合、Imported Address(インポートされたアドレス)内にビットコインが保管される可能性があります。Imported Addressは12単語のバックアップフレーズから復元できないので、なるべく使用しないようにしてください。また、ビットコインが残ってる場合にはメインのウォレット(My Bitcoin Wallet)に移動させてください。



日本語対応で最も人気のあるオンラインウォレットです。世界的に見ても最も利用者数が多いウォレットです。

- [使い方\(入門編\)](#)
- [登録方法](#) → [初期設定](#)
- [使い方\(基礎編\)](#)
- [ビットコインの受取・送金](#) → [ウォレットのインポートと復元](#)
- [よくある質問\(FAQ\)](#)
- [質問一覧](#) → [回答一覧](#)

### 登録方法



1. [公式サイト](#)にアクセス後、上部メニューの「財布」を選択します。

**B BLOCKCHAIN**  
info


ホーム グラフ Stats 市場 API **Wallet**

**EXISTING USERS**  
If you have previously created a Blockchain Wallet or want to upgrade, click below to login.

**LEGACY LOGIN**  
If you have a legacy Blockchain Wallet upgrade yet, click below to

Login To The New Blockchain Wallet Legacy Login

## My Wallet Be Your Own Bank®

 My Wallet is the world's most popular Bitcoin wallet. It's free, open source, and trusted by more than 7 million users.

We are not a bank. We cannot view your balance, see your transactions or make payments on your behalf. You retain complete ownership of your money.

Create New Blockchain Wallet

2. ページ中段の「Create New Blockchain Wallet」を選択します。

## 新しい Blockchain ウォレットを作成 します。

電子メール

新しいパスワード

パスワードの確認入  
力

I have read and agree to the [Terms of Service](#)

続行

3. 上から順にメールアドレス、パスワードを入力します。「I have read and agree to the Terms of Service」（利用規約）にチェックを入れて「続行」をクリックすると財布が作成されます。

# Welcome!

Thank you for joining over 7 million Blockchain wallet users. Our wallet makes transacting easy and intuitive and is helping create a fair, accessible and open financial future. Visit our [🔒 セキュリティセンター](#) and keep your wallet safe.



Get Started

4. これでウォレットが作成されました。ウォレットを使用する前に「セキュリティセンター」をクリックして初期設定を行きましょう。（左メニューからも選択可能です。）

## 初期設定

### Level 1 Prevent losing access to your funds



メール アドレスを確認します。



バックアップ・セキュリティのフレーズ。



パスワードのヒントを作成します。

We have sent an email to [redacted] Please open the email and follow the instructions to complete your wallet setup.  
Didn't receive the email? [電子メールを再送信](#) or [Change](#)

セキュリティセンターを開くと上のような画面が表示されます。登録したメールアドレスに確認メールが送られているはずなので、メール内の「検証リンク」をクリックしましょう。

クリックしてすすめると、ログイン画面が表示されるので設定したパスワードを入力して再度ログインしてください。

## Level 1 Prevent losing access to your funds



✓ あなたのメールアドレスを確認していただきありがとうございます



バックアップ・セキュリティのフレーズ。



パスワードのヒントを作成します。

Write down your Recovery Phrase and keep it somewhere very safe and secure. Your Recovery Phrase allows you or anyone else with access to it, to restore your wallet and access your funds if you forget your password, or if our service is unavailable.

バックアップ・セキュリティのフレーズ

ログイン後の左メニューからセキュリティセンターを開くと上のような画面に変わっています。「バックアップ・セキュリティのフレーズ」をクリックしてウォレットのバックアップをとりましょう。

## 回復句を確認してください。

### Security Tip

Do not store your Recovery Phrase on your computer or online. It is very important to keep your Recovery Phrase offline in a safe and private place. Anyone with access to your Recovery Phrase has access to your funds.

We have created a printable Recovery Sheet to help you conveniently keep your Recovery Phrase safe. Print the blank Recovery Sheet and then move onto the next step to fill it in.

Print Recovery Sheet

閉じる 次のステップ

クリック後に上のような画面が表示されます。「Print Recovery Sheet」を選択するとバックアップ用のメモ用紙をpdf形式でダウンロード（印刷）できます。バックアップを行うのは12個の英単語です。pdfファイルを印刷するか自分でメモ用紙と筆記用具を用意してメモをとる準備を行ってください。準備が終わったら「次のステップ」をクリックしましょう。

## 回復句を確認してください。

### 回復句一枚の紙に書いてください。

Use a pen to legibly write down the following 12 words onto your printed Recovery Sheet. It is important that you write down the words exactly as they appear here and in this order.

1. violin

2. joke

3. pitch

4. sleep

Next 4 words →

戻る Final Step

バックアップ用の単語が4つずつ表示されます。メモを取り終わったら「Next 4 words」をクリックして次の単語をメモしてください。12単語をメ

もし終わったら「Final Step」をクリックします。

### 回復句を確認してください。

✓ **Verify**


あなたの言葉を書かれているを証明するためには、次のテキストボックスに適切な単語を入力してください。

Fourth Word	Eleventh Word	8 単語	Twelfth Word

戻る **Finish**

メモをとった単語の確認用画面が表示されます。日本語訳がされていない単語もあるので不明なら辞書等で調べてください。上の画像の例だと、4番目の単語、11番目の単語、8番目の単語、12番目の単語を入力します。

### 回復句を確認してください。







You have backed up your Recovery Phrase

閉じる

成功すると上のような画面が表示されます。メモをとったバックアップフレーズは他人に見られるとビットコインを盗難される恐れがあります。また、紛失するとビットコインをとりだせなくなる可能性があります。失くさないように安全かつ厳重に保管してください。

#### Level 1 Prevent losing access to your funds




	 <p>✓ あなたのメール アドレスを確認していただきありがとうございます</p>	 <p>✓ <b>Phrase Backed</b></p>	 <p>パスワードのヒントを作成します。</p>
---	--	---	---

|パスワードのヒントを作成します。

**Save** Cancel

バックアップが完了しました。必要であればログイン用のパスワードを忘れた際のヒントを設定してください。(現在、バグのためか日本語のヒントは作成できないようです。英語/ローマ字で入力するか無視して次の手順に進んでください。)


## Level 2 Prevent unauthorized access to your wallet



リンク携帯電話番号



Enable Two Step

Use your mobile phone to receive a one-time-password after a login attempt. Add your mobile phone number below to continue.



続いて「Level 2」で二段階認証を設定します。携帯電話のSMSによる認証を行う場合は、まず左の「リンク携帯電話番号」をクリックして電話番号を入力します。お好きな方法で構いませんが、ここでは右の「Enable two step」から二段階認証を選択して、スマートフォンアプリGoogle Authenticator(Google認証システム)を利用した二段階認証を設定してみます。

### 2 Enable Two Step ?



Use your mobile phone number

Use Google Authenticator or Yubikey

「Use Google Authenticator or Yubikey」をクリックします。表示されたQRコードをGoogleのアプリでスキャンし表示される6桁のワンタイムパスワードを入力後、「Enable 2FA」をクリックしてください。

なお、SMSによる認証は左の「Use your mobile phone number」を選択します。

## Level 3 Advanced Security Options to harden your wallet



TORの要求をブロックします。

あなたの財布にアクセスするから TOR 匿名ネットワークの一部に知られている IP アドレスを防ぐために次のオプションを有効にします。

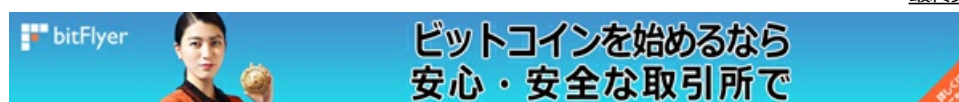
最後にLevel 3の「TORの要求をブロックします」をクリックすれば完了です。

● [使い方\(入門編\)](#)

➡ [登録方法](#) ➡ [初期設定](#)

- [使い方\(基礎編\)](#)
- ➔ [ビットコインの受取・送金](#) ➔ [ウォレットのインポートと復元](#)
- [よくある質問\(FAQ\)](#)
- ➔ [質問一覧](#) ➔ [回答一覧](#)

最終更新日: 2016年12月26日

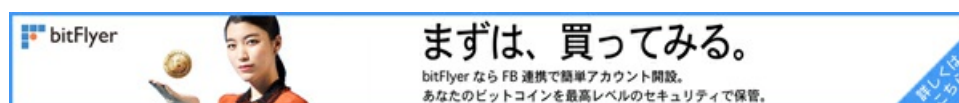


## コメント欄

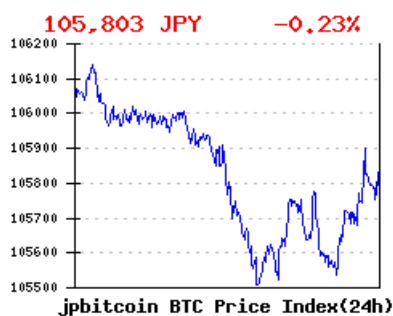
ゲスト(匿名)としての投稿の場合は、任意のメールアドレス(非公開、123@456.com等ランダムな文字列でも可)の入力も可能です。SNS等を利用してログインした場合には、自分の投稿を編集することができます。

現在、質問コメントや間違いのご指摘コメントに対して[独自トークンをお送りする実験企画](#)を実施中です。企画に参加したい場合は、コメントの最後に送付を希望するCounterpartyなどのアドレスを書いてください。(プライバシー保護のため送付後にコメント内のアドレスは削除させていただきます。)

[Bitcoin日本語情報サイト](#) ▶ [ビットコインの保管](#) ▶ [Blockchain.info](#)



## 国内ビットコイン価格(過去24時間)



## サイトコンテンツ

- [トップページ\(ニュース\)](#)
- [解説](#)
- [チャート](#)
- [国内ビットコイン市況](#)
- [保管方法\(ウォレット・財布\)](#)
  - ➔ [デスクトップウォレット](#)
    - ➔ [機能・仕様比較](#)
    - ➔ [Bitcoin Core](#)
    - ➔ [Electrum](#)
    - ➔ [Multibit](#)
    - ➔ [Armory](#)
    - ➔ [Copay](#)
  - ➔ [ウェブウォレット](#)
    - ➔ [Blockchain.info](#)
  - ➔ [モバイルウォレット](#)
    - ➔ [Mycelium](#)
    - ➔ [breadwallet](#)
    - ➔ [Copay](#)
    - ➔ [ペーパーウォレット](#)
- [売買・入手方法\(取引所・採掘\)](#)
- [ビットコインを使う](#)

- [決済サービス](#)
- [アルトコイン](#)
- [ビットコイン2.0](#)
- [翻訳ドキュメント](#)
- [サイトマップ](#)
- [お問い合わせ](#)
- [コメントや寄付のお願い](#)

#### twitter(更新情報等)

[@jpbitcoincom](#) からのツイート

#### お問い合わせ

当サイトに関するお問い合わせは、[contact@jpbitcoin.com](mailto:contact@jpbitcoin.com) または、[お問い合わせフォーム](#)からお願いいたします。

#### 免責事項

当サイトで公開している内容は情報提供のみを目的とするものであり、ビットコインその他暗号通貨への勧誘を行うものではありません。

また、掲載情報が誤っているかまたは古い可能性もあります。当サイトの情報を利用することで発生したいかなる事故・損害に対しても当サイトは一切その責任を負いません。

#### スポンサーリンク



bitFlyer  
まずは  
買ってみる  
bitFlyerなら  
FB連携で  
簡単アカウント作成  
あなたのビットコインを  
最高レベルの  
セキュリティで保管

詳しくはこちら

Copyright © 2014-2017 Bitcoin日本語情報サイト All Rights Reserved. | [当サイトではコメントや頂いた寄付に対して独自トークンをお返ししています。](#)